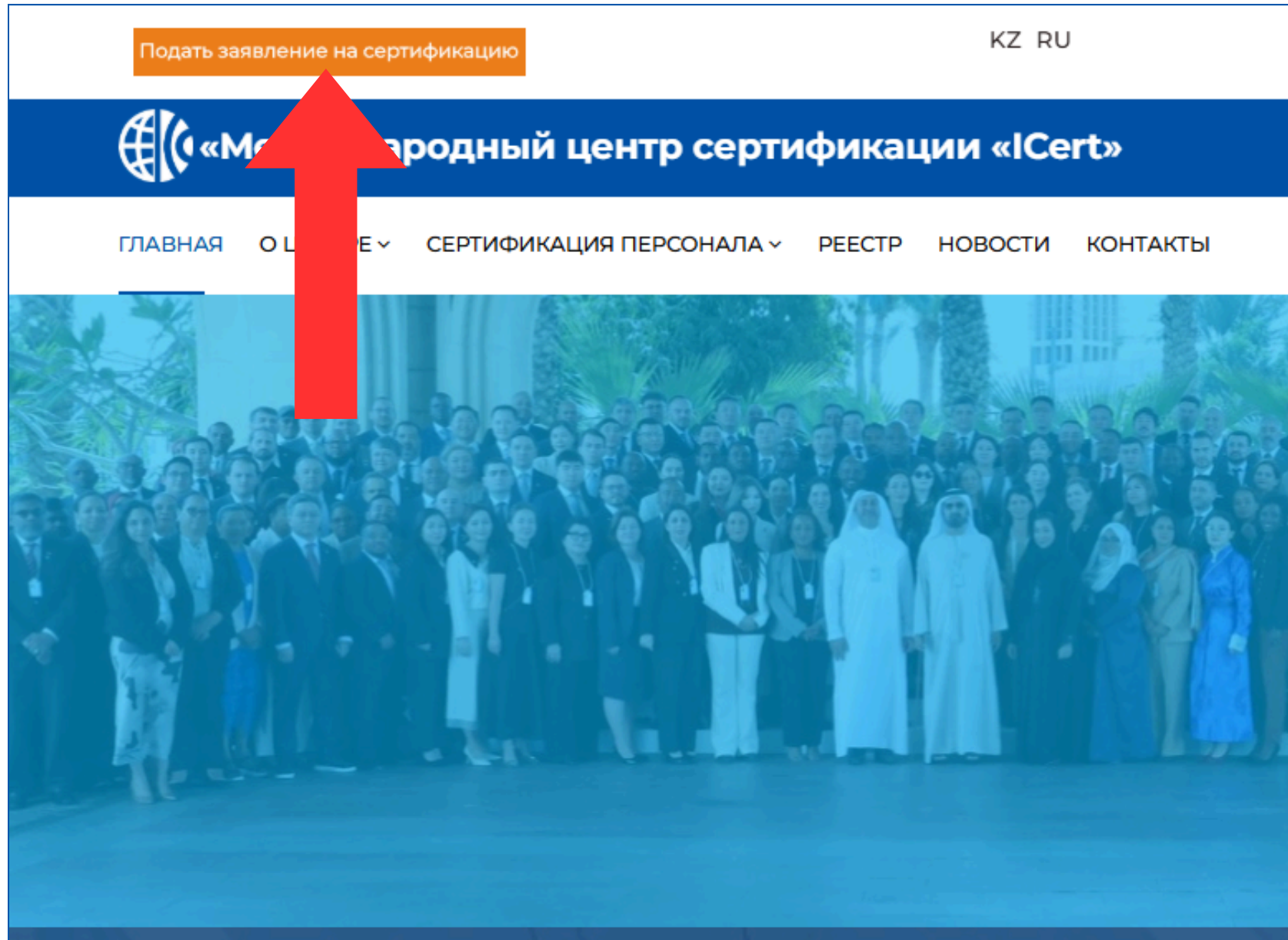


ИНСТРУКЦИЯ ДЛЯ КАНДИДАТОВ

www.icert.kz



Вход на платформу



Для прохождения сертификации необходимо перейти по следующей ссылке:

www.icert.kz;

Нажмите на кнопку **Подать заявление на сертификацию**.

Тестирование необходимо проходить только на операционной системе Windows!

Для корректной системы необходимо использовать только браузер Chrome.



Регистрация и Вход на платформу

KK RU **Регистрация** Войти

АВТОРИЗАЦИЯ
Экзаменационная платформа Международного центра сертификации «ICert»

Выберите способ входа в систему

ИИН/пароль ЭЦП

ИИН

Пароль

Запомнить меня [Забыли пароль?](#)

Войти

● Если вы ранее не регистрировались, нажмите **Регистрация**;

● Если вы уже регистрировались, заполните **ИИН и Пароль** нажмите **Войти**;

С помощью Электронной цифровой подписи физического лица.

● Если вы забыли пароль, нажмите **Забыли пароль?** и напишите почту.



Регистрация на платформу

КК RU Регистрация Войти

РЕГИСТРАЦИЯ

ИИН

Имя

Фамилия

Отчество

Почта

Пароль

Подтвердить пароль

Регистрация

Заполните все поля;

- ИИН пишется в формате XXXXXXXXXXXX, без пробела и без дефиса;
- Фамилия, Имя и Отчество указываются в точном соответствии с данными, указанными в Удостоверении личности;
- Электронную почту напишите актуальную;
- Пароль должен состоять из:
 - латинских букв
 - содержать заглавные буквы
 - символы !, @, #, \$, %, &, *, (,)
 - содержать цифры.

Нажмите **Регистрация**.

ТЕСТИРУЕМЫЙ ОТВЕТСТВЕН:

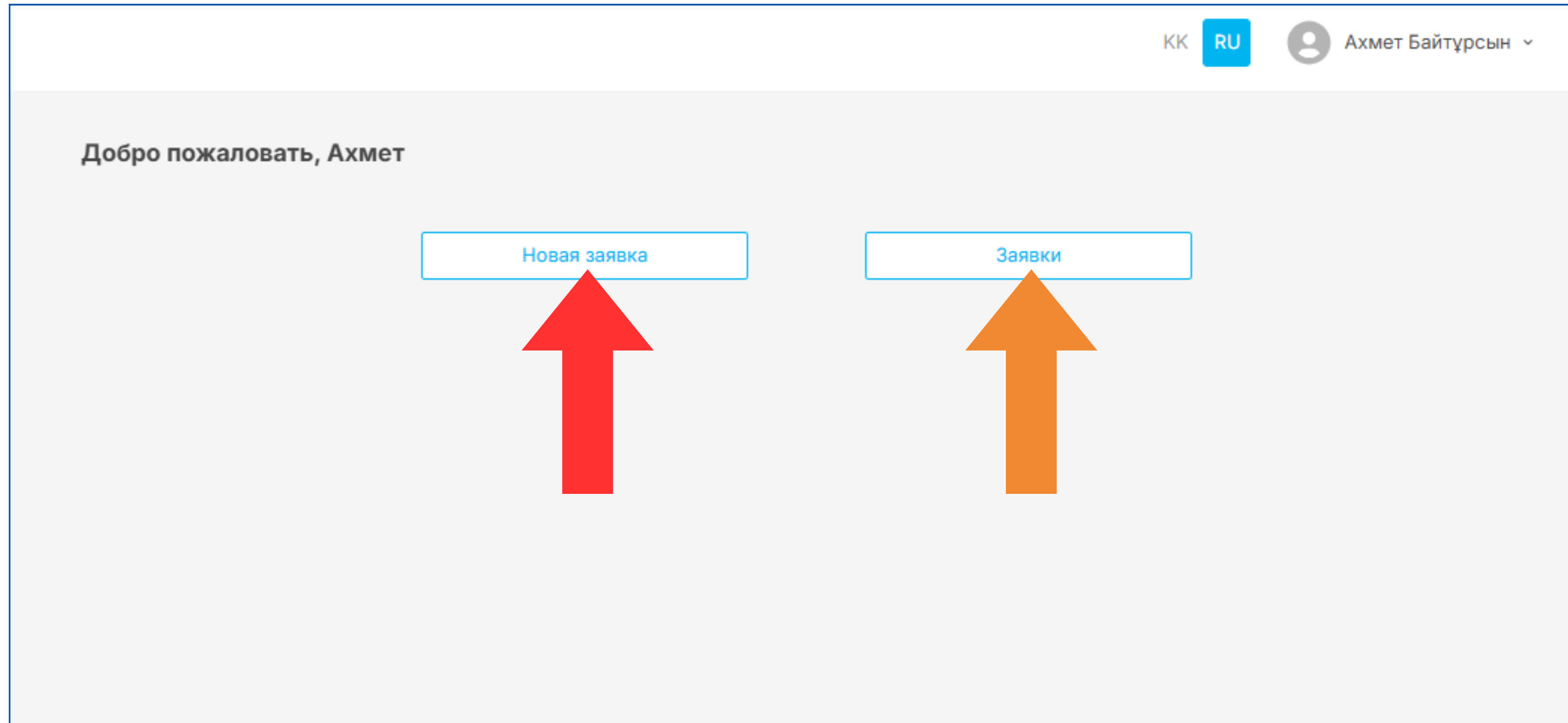
- экзамен выполняется через компьютер или ноутбук;
- наличие стабильной скорости интернета (не менее 5 Мб в секунду);
- заранее проверить камеру и микрофон;
- заранее установить шрифт казахского языка;
- установить правильное освещение, эксперты должны видеть полное выражение лица тестируемого;
- выполнять самостоятельно без помощи другого человека;
- обеспечить, чтобы 360-камера на смартфоне оставалась включённой до конца экзамена.

Предупреждение!

если хотя бы один из разделов не будет выполнен правильно; - если камера, микрофон или смартфон с 360-камерой не будут включены до конца теста — **работа будет аннулирована!**



Заявка на сертификацию



- Если у вас новая заявка на сертификацию, нажмите **Новая заявка**;
- Чтобы посмотреть предыдущие заявки на сертификацию, нажмите **Заявки**;



Ознакомления с Договором

Договор

KK RU Ахмет Байтұрсын

1 из 8

Договор об оказании услуг по организации и проведению сертификации

Договор об оказании услуг по организации и проведению сертификации (далее – Договор) заключается и исполняется между организацией «ИЦС» (далее – Центр) и клиентом (далее – Клиент), совместно именуемые «Стороны», в соответствии с положениями статьи 208 Гражданского кодекса Республики Казахстан, условия которого могут быть приняты Клиентом на любых иных этапах взаимодействия и исполнения Договора, и целью по оказанию Клиентом и исполнению в соответствии с Договором, которое заключается также и заключается на оказание услуг по организации и проведению сертификации (далее – Услуги и сертификация).

Договор определяет условия и порядок организации и проведения сертификации на соответствие требованиям международных стандартов и национальных стандартов Центра и также устанавливает права, обязанности, ответственность, Стороны, а также иные условия между Центром и Клиентом. Стороны и Центр и Клиентом устанавливает и Клиентом и исполнением. При этом, Клиентом и исполнением в настоящий Договор вступает в силу документация.

1. Предмет Договора

1.1. Клиентом поручает и исполняет в срок и порядке, определенном в настоящем Договоре, а Центр принимает на себя обязательства по организации и проведению сертификации физических лиц (далее – Лица) на соответствие требованиям международных стандартов по категориям, указанным Клиентом и Клиентом и исполнением, и рамках соответствующей области и типа сертификации.

1.2. Стороны оказывают Услуги и исполняют и управляют всеми процессами сертификации, реализациями на официальном интернет-ресурсе Центра либо в соответствии с действующими СМК СР (по мере актуализации данных, при условии предоставления Клиентом необходимой документации).

1.3. Документы, предоставляемые Клиентом для участия в сертификации и исполнения и исполнения сертификации:

- заявки (заявления) на сертификацию;
- копии документов, удостоверяющих личность Клиента;
- копии документов об образовании Клиента;
- справки о статусе профессиональной деятельности Клиента в национальной области;
- копии документов Клиента о наличии квалификации, подтверждающей обучение (сертификация либо тренинги) и актуальности (сроки).

1.4. Место оказания Услуги по месту нахождения Клиента.

2. Порядок заключения Договора

2.1. Настоящий Договор считается заключенным со дня получения Центром информации об акте Клиента, предоставленном в соответствии с законодательством Республики Казахстан.

После получения информации об акте настоящего Договора Клиентом предоставляется Клиентом Клиентом и исполнением в настоящий Договор, и при этом, посредством его подачи через официальный интернет-ресурс Центра.

Клиентом уведомляется о приеме и регистрации Клиентом и исполнением (срок, по телефону, электронной почте, либо иным способом).

2.2. Стороны Клиентом Клиентом и исполнением, и при этом через официальный интернет-ресурс Центра совместно с тем, что:

- Клиентом करता, а также и при этом условия настоящего Договора и исполнением, без каких-либо изменений и дополнений;
- настоящий Договор не содержит каких-либо оговорок/исключений для Клиента условий, которые он, исходя из своей разумной деловой практики, не принял бы;
- Клиентом не вправе ссылаться на отсутствие его подписи на настоящем Договоре как основание для недействительности Договора.

Ознакомьтесь с **Договором об оказании услуг**, примите **Условия** и нажмите **Подтвердить**.



Личная информация

КК RU Ахмет Байтұрсын

Шаг 1. Личная информация

Шаг 1. Личная информация	ИИН 9 [REDACTED]	Почта baitursyn@gmail.com
Шаг 2. Схема сертификации	Имя (на латинице) Имя (на латинице)	Фамилия (на латинице) Фамилия (на латинице)
Шаг 3. [REDACTED]	Имя Ахмет	Фамилия Байтұрсын
Шаг 4. [REDACTED]	Отчество Байтұрсынұлы	Телефон Телефон
Шаг 5. Оплатить	Место работы Место работы	Должность Должность
Шаг 6. Подпись	Удостоверение личности Выбор файла Не выбран ни один файл	

Сохранить и подтвердить

- Укажите **имя** и **фамилию** латинскими буквами, как в документе;
- Дополните **Номер сотового телефона**, **Место работы** и **Должность**.
Прикрепите скан вариант Удостоверения личности и нажмите **Сохранить и подтвердить**;
- Нажмите **Сохранить и подтвердить**;
- Переходим на **Шаг 2. Схема сертификации**.



Схема сертификации

КК RU Ахмет Байтұрсын

Шаг 2. Схема сертификации

Шаг 1. Личная информация ✓

Шаг 2. Схема сертификации

Шаг 3. Образование

Шаг 4. Опыт работы

Шаг 5. Оплата

Шаг 6. Подпись

Область сертификации: Не выбрано

Схема сертификации: Не выбрано

Язык теста (выбирается только один раз): Не выбрано

Сохранить и подтвердить

- Выберите **Область сертификации**, далее исходя из Области выберите **Схему сертификации**;
Выберите **Язык тестирования**.
- Нажмите **Сохранить и подтвердить**;
- Переходим на **Шаг 3. Образование**.



Образование

КК RU Ахмет Байтұрсын ▾

Шаг 3. Образование

Шаг 1. Личная информация ✓

Шаг 2. Схема сертификации ✓

Шаг 3. Образование

Шаг 4. Опыт работы

Шаг 5. Опыт работы

Шаг 6. Подтверждение

Уровень образования
Не выбрано ▾

Документ об образовании
Выбор файла Не выбран ни один файл

Наименование учебного заведения
Наименование учебного заведения

Сохранить и подтвердить

- Выберите **Уровень образования**, далее напишите **Наименование учебного заведения**;
Закрепите скан или pdf **Документ об образовании**.
- Нажмите **Сохранить и подтвердить**;
- Переходим на **Шаг 4. Опыт работы**.




Опыт работы


- 🔴 Закрепите скан или pdf **Трудовой книжки** или **Послужного списка**;
- 🟡 Заполните подробно и в расширенном виде все поля;
- 🟡 Если у вас несколько мест работ, нажмите **+Добавть** заполните следующий опыт работы;
- 🟢 Нажмите **Сохранить и подтвердить**;
- 🟠 Переходим на **Шаг 5. Оплатить**.



Оплата


KK **RU**  Ахмет Байтұрсын ▾

Для прохождения теста необходимо осуществить оплату



00 KZT
Оплатить тест
Оплатите тест сейчас и пройдите его в любое удобное время

Оплатить




Активировать промокод
Промокод
Если у вас есть промокод, то можете ввести в поле и нажать на кнопку "Активировать промокод"

Активировать промокод

- Если хотите произвести оплату при помощи Kaspi QR, нажмите **Оплатить**;
 - Если у вас есть Промокод для активации экзамена, наберите Промокод и нажмите **Активировать промокод**.
- После Оплаты или Активации промокода, вам надо перейти на **6. Подписать**.




Подписать

KK RU  Ахмет Байтұрсын ▾

Шаг 5. Подпись

Заявка №100

Подписать и отправить 

Шаг 1. Личная информация ✓

Шаг 2. Схема сертификации ✓

Шаг 3. Образование ✓

Шаг 4. Опыт работы ✓

Шаг 5. Оплатить ✓

Шаг 6. Подпись

 Надо нажать **Подписать и отправить** и выбрать свой ЭЦП ключ.




Статус

Область сертификации	Схема сертификации	Статус	Язык теста	Желаемая дата прохождения теста	
Управление многоквартирным жилым домом	I УРОВЕНЬ - Управляющий многоквартирным жилым домом	Документы на проверке	kk	2025-10-07	Просмотреть

- Тут отображается ваш **Статус**, секретари ICert после проверки ваших документов примут вашу заявку, либо отправят на доработку.
Если все в порядке, ваш статус будет **Документы заполнены верно**;
Если надо доработать что-то, вы увидите комментарий об этом.



Начать экзамен

KK **RU**  Ахмет Байтұрсын ▾

Область сертификации	Схема сертификации	Статус	Язык теста	Желаемая дата прохождения теста	
Управление многоквартирным жилым домом	I УРОВЕНЬ - Управляющий многоквартирным жилым домом	Документы заполнены верно	kk	2025-10-07	Просмотреть Начать экзамен

 Нажмите кнопку **Начать экзамен**.



Памятка для Претендента

KK RU Ахмет Байтұрсын

Область сертификации	Схема сертификации	Статус	Язык теста	Желаемая дата прохождения теста
----------------------	--------------------	--------	------------	---------------------------------

ПАМЯТКА ДЛЯ ПРЕТЕНДЕНТА
на соответствие схем сертификации по Национальным стандартам СТ РК ISO в сфере управления многоквартирным жилым домом
Уважаемый претендент!
Приветствуем вас на экзамене по установлению соответствия персонала требованиям Национальных стандарта СТ РК ISO в сфере управления многоквартирным жилым домом.
Проведение экзаменов направлено на выявление профессиональных и личностных качеств претендента в области управления человеческими ресурсами
Экзамен проводится в соответствии с выбранной вами схемой сертификации одним или несколькими способами (письменным, устным, практическим).
Подтверждение соответствия по требованиям Национальных стандартов СТ РК ISO в сфере управления многоквартирным жилым домом:
Схема I «Управляющий многоквартирным жилым домом»: время проведения тестирования – 100 минут.
Кандидат считается выдержавшим экзамен, если его оценка за экзамен составляет не менее 60%.
Схема II «Тренер-консультант»: время проведения защиты программы обучения и прохождения собеседования – 40 минут.
Кандидат считается выдержавшим экзамен, если его оценка за экзамен составляет не менее 60%.

В ходе экзамена кандидатам запрещается:
использовать нормативную, справочную, учебную и иную литературу и материалы;
пользоваться принимающе-передающими электронными устройствами (в том числе мобильные телефоны и иное электронное оборудование);
проводить какие-либо переговоры с другими кандидатами;
списывать и передавать информацию о содержании экзаменационных вопросов другим лицам;
заходить в другие вкладки с персонального компьютера или ноутбука;
выносить экзаменационные задания и листы для ответов из аудитории;
находиться на экзамене в состоянии алкогольного, токсического или наркотического опьянения;
участвовать в мошенничестве при прохождении экзамена;
нарушать дисциплину и порядок проведения экзамена;

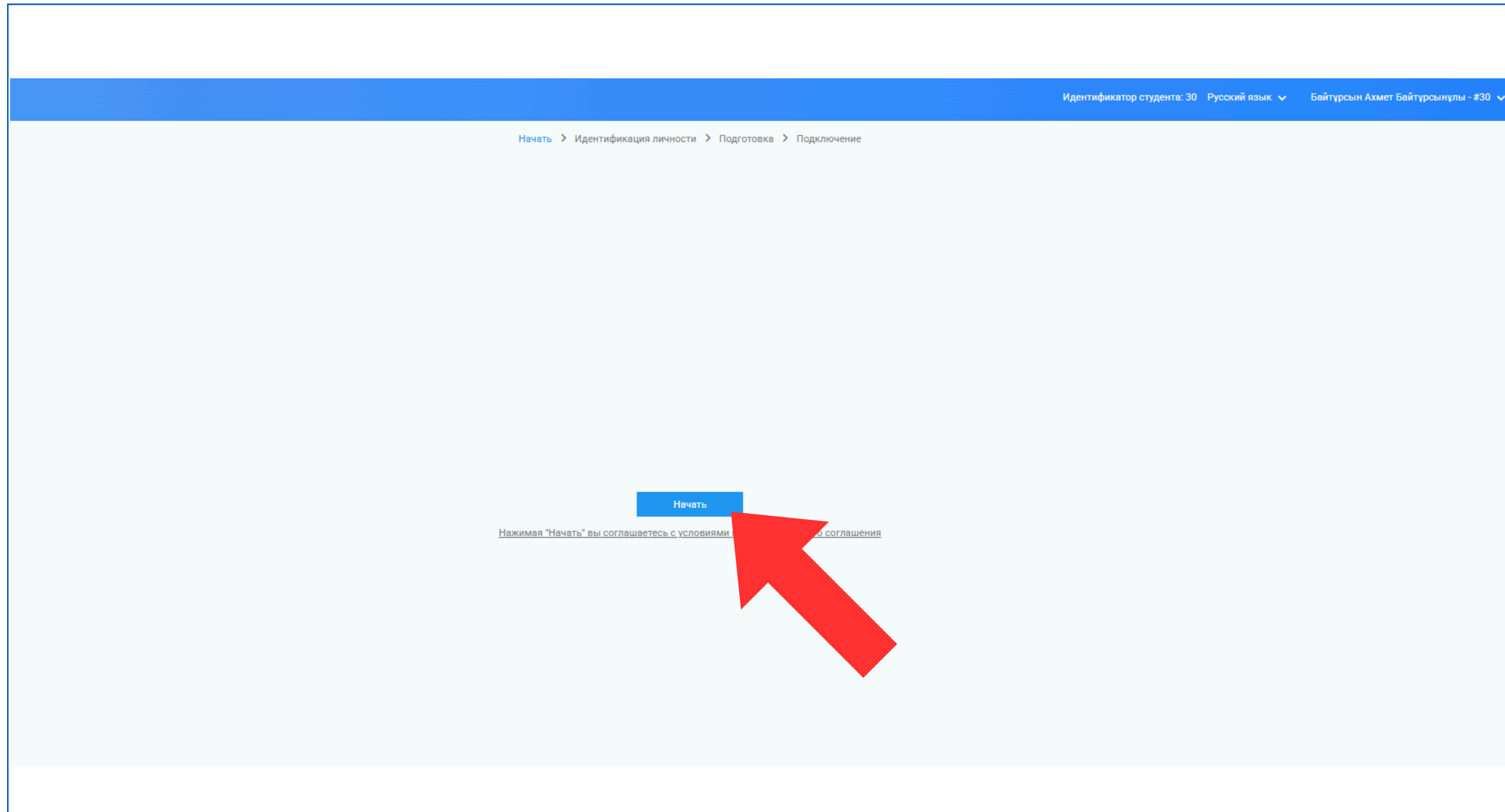
Обращаем ваше внимание, что экзаменационная комиссия в своей работе руководствуется принципами беспристрастности, объективности, этичности и прозрачности.
Уведомляем Вас, что ход экзамена с каждым кандидатом фиксируется с помощью технических средств записи.
По истечении времени, отведенного на проведение экзамена, необходимо сдать секретарю экзаменационной комиссии экзаменационные задания и заполненные листы для ответов.
Результаты экзамена будут направлены на электронные адреса кандидатов, указанные в заявлениях, в течение 5 (пяти) рабочих дней со дня проведения экзамена.

Отмена **Начать экзамен**

● Перед началом тестирования внимательно ознакомьтесь с **Памяткой для Претендентов**, затем нажмите **Начать экзамен**.



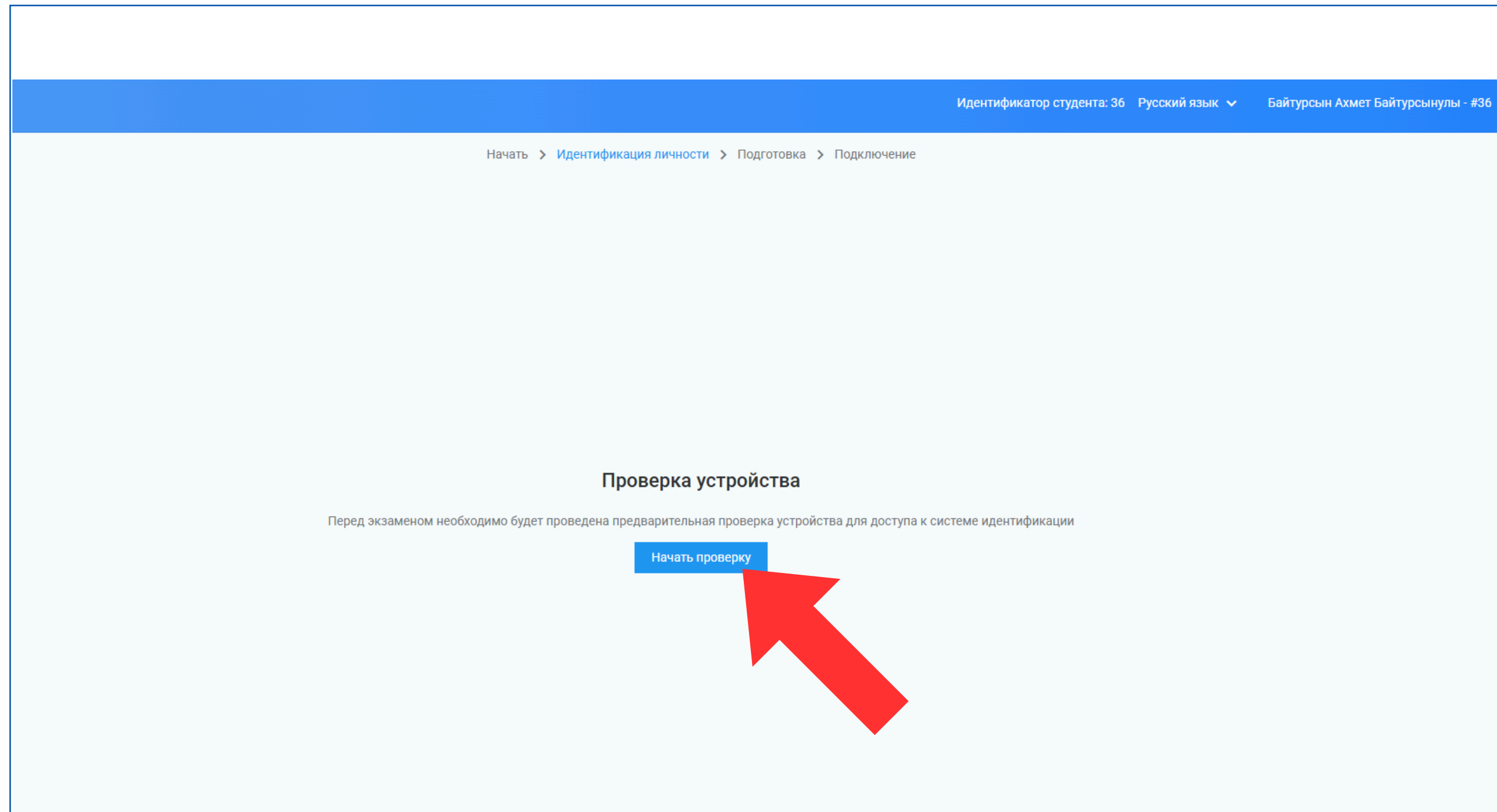
Предварительная проверка



● После Предварительной проверки нажмите **Начать**.



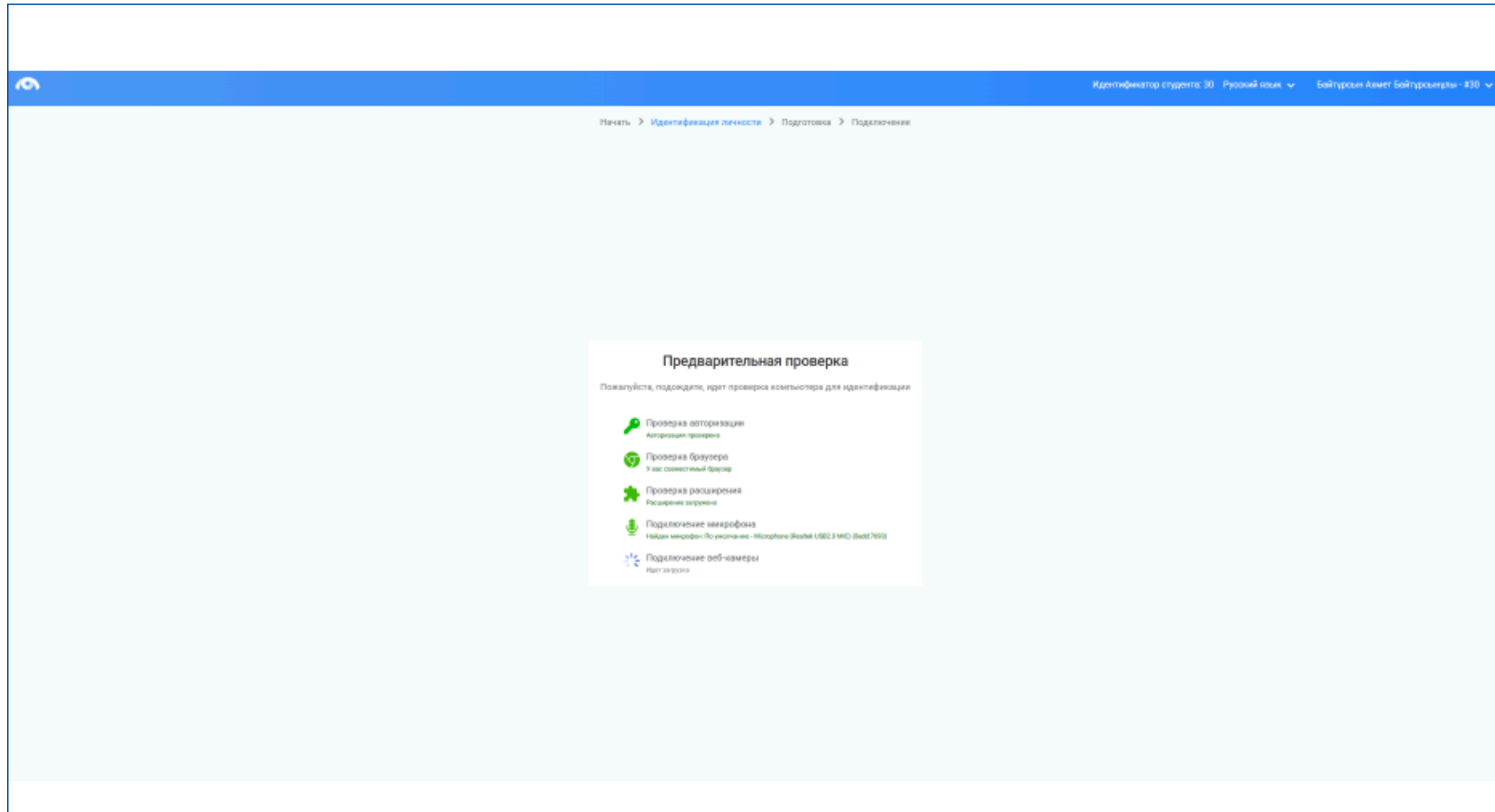
Предварительная проверка



● После Предварительной проверки нажмите **Начать проверку**.



Предварительная проверка




● Предварительная проверка авторизации, браузера, расширения, микрофона и камеры.



Идентификация личности

Идентификация личности

Перед началом экзамена вам необходимо отправить своё фото, данное фото будет использовано для аутентификации личности.



Сделать фото ←

Правила

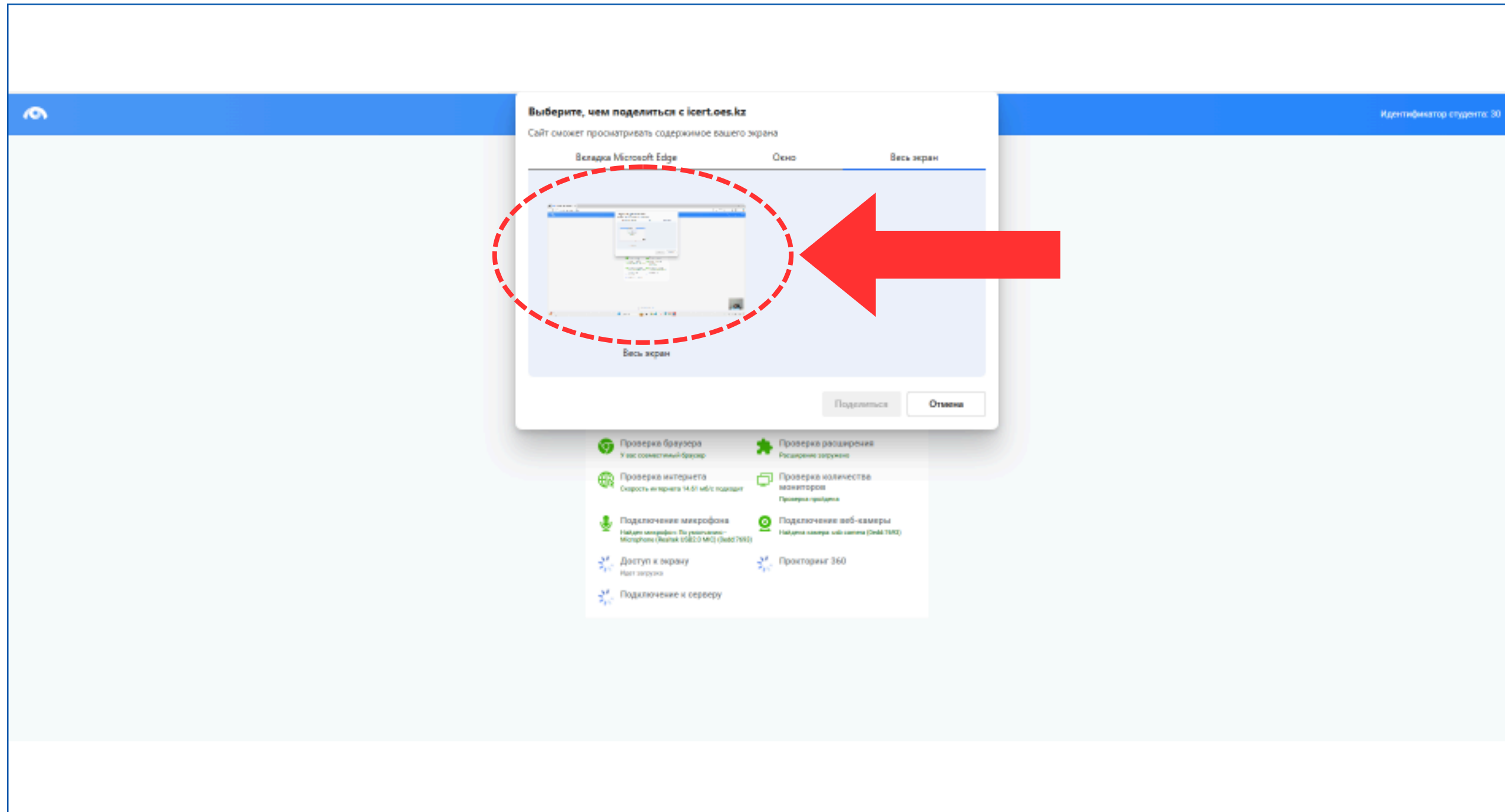
- Ваше лицо направленно прямо в камеру.
- Ваше лицо отчетливо видно, не затемнено, не прикрыто волосами, руками и также посторонними предметами.
- Перед камерой находитесь только вы и никто кроме вас

Если перечисленные выше правила не будут соблюдены, то система не примет Вашу фотографию

● Следуйте всем правилам и нажмите **Сделать фото**.



Идентификация личности



● Нажмите на браузер и **Поделиться**.













Подключение



Начать > Идентификация личности > Подготовка > Подключение

Идет подключение

Пожалуйста, подождите, идет подключение к серверу прокторинга

 Проверка браузера У вас совместимый браузер	 Проверка расширения Расширение загружено
 Проверка приложения Программа загружена	 Проверка интернета Скорость интернета 49.41 мб/с подходит
 Проверка виртуальной рабочей среды Виртуальная среда не обнаружена	 Проверка запущенных программ Нет нарушений
 Проверка количества мониторов Проверка пройдена	 Подключение микрофона Найден микрофон: По умолчанию - Microphone (Realtek USB2.0 MIC) (0edd:7693)
 Подключение веб-камеры Найдена камера: usb camera (0edd:7693)	 Доступ к экрану Отсутствует разрешение к экрану

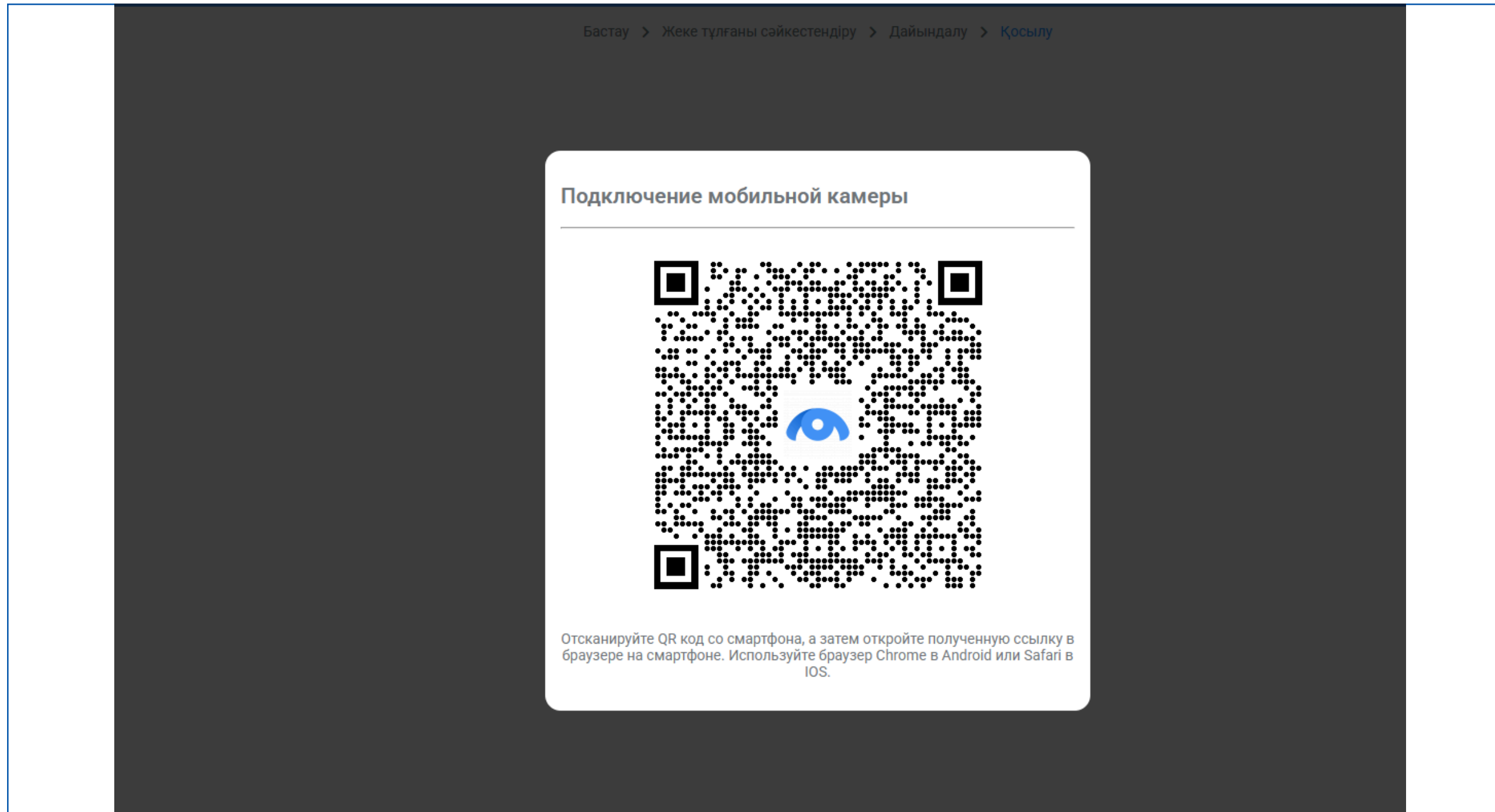
[Повторить](#) [Почему так?](#)

 Прокторинг 360  Подключение к серверу

 Убедитесь, что все требования совпадают.



Подключение



- Надо отсканировать данный QR при помощи вашего сотового телефона и установить телефон сбоку, чтобы был виден рабочий стол.



Подключение

1 Подготовка устройства
Сервис прокторинга загружен. Нажмите "Начать", чтоб продолжить
Начать

2 Предварительная проверка
Пожалуйста, подождите, идет подключение к серверу прокторинга
Приложение «icert.oes.kz» запрашивает доступ к микрофону.
Отменить Разрешить

3 Предварительная проверка
Пожалуйста, подождите, идет подключение к серверу прокторинга
Приложение «icert.oes.kz» запрашивает доступ к микрофону и камере.
Отменить Разрешить

4 Подготовка к 360 сессии
Все готово, теперь необходимо будет разместить корректно телефон, для прохождения прокторинга 360
Продолжить




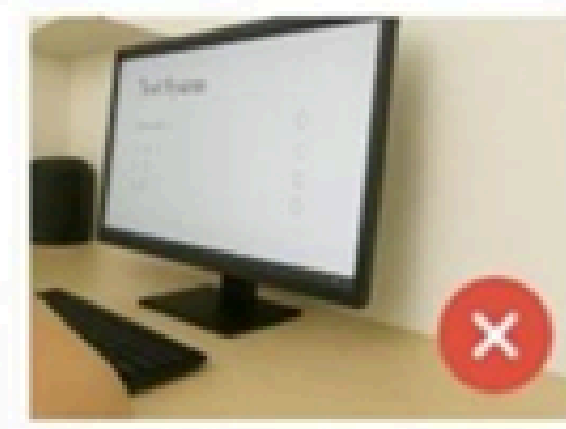


5 Идет подключение
Пожалуйста, подождите, идет подключение к серверу прокторинга
Приложение «icert.oes.kz» запрашивает доступ к микрофону.
Отменить Разрешить

6 Идет подключение
Пожалуйста, подождите, идет подключение к серверу прокторинга
Приложение «icert.oes.kz» запрашивает доступ к микрофону и камере.
Отменить Разрешить

● С вашего сотового телефона по порядку пройдите все этапы. После этого начнется экзамен.



Инструкция по установке мобильного телефона для камеры 360°



- Разместите мобильный телефон на штативе или устойчивой поверхности так, чтобы камера находилась на уровне глаз.
- Поверните устройство горизонтально (в альбомную ориентацию) — это необходимо для корректной записи в формате 360°.
- Убедитесь, что камера телефона направлена прямо на вас и ничто не закрывает обзор.
- В кадре должны быть чётко видны:
 1. полный экран устройства, на котором проходит тестирование;
 2. клавиатура;
 3. руки кандидата.
- Обеспечьте хорошее освещение, чтобы изображение было ясным, а лицо и рабочее место хорошо различимы.
- Камера должна быть установлена устойчиво и обеспечивать непрерывный обзор на протяжении всего экзамена.



Тестирование

Завершить экзамен Идентификатор студента: 36

KK RU Ахмет Байтурсын

Тестирование

Время на тест
0:19:48

4 - Вопрос:

Сохранить

Вопросы теста

1	2	3	4	5
6	7	8	9	10
11	12	13	14	15
16	17	18	19	20
21	22	23	24	25
26	27	28	29	30
31	32	33	34	35
36	37	38	39	40
41	42	43	44	45
46	47	48	49	50
51	52	53	54	55
56	57	58	59	60

icert.oes.kz предоставляет доступ к вашему экрану. [Прекратить общий доступ](#) [Скрыть](#)

- Таймер обратного отсчёта;
- Внимательно прочитайте вопрос и выберите один из четырёх вариантов ответа. Только один вариант является правильным. После выбора нажмите **Сохранить**;
- Вы можете отвечать на вопросы в любом порядке. Ответенные отмечаются синим цветом. Ответ можно изменить, выбрав другой вариант.



Тестирование

The screenshot displays the ICert testing interface. At the top left, there is a link "Завершить экзамен". The user's language is set to "RU" and their name is "Ахмет". On the left side, there is a "Тестирование" section with a timer showing "0: 19: 48". The main area contains a question "4 - Вопрос:" followed by four redacted options. Below the options is a "Сохранить" button. On the right, there is a "Вопросы теста" section with a grid of question numbers from 1 to 60. A notification box in the top right corner, highlighted with a pink border, contains three alerts: "Новое нарушение: Фокус экрана тестирования потерян", "Новое нарушение: Обнаружен голос/шум", and "Новое нарушение: Обнаружен голос/шум". A pink arrow points to the notification box. At the bottom, there is a footer with the text "icert.oes.kz предоставляет доступ к вашему экрану." and buttons "Прекратить общий доступ" and "Скрыть".

● Пожалуйста, не нарушайте правила. При нарушении появится уведомление.



Предупреждение

Правила сдачи итогового тестирования с системой прокторинга



Убедитесь, что вы сидите в хорошо освещенном месте



Убедитесь, что вы не сидите спиной к окну или источнику света



Сдавайте тестирование самостоятельно



Не поворачивайте голову в стороны



Сдавайте тестирование без посторонней помощи



Не покидайте рабочее место во время тестирования



Не переходите на другие окна браузера



Не переходите в другие программы



Не используйте горячие клавиши (например, Ctrl+C, Ctrl+V)



Сохраняйте тишину в комнате. Убедитесь, что вам никто не мешает



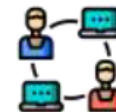
Не сворачивайте браузер, не меняйте масштаб браузера



Не выключайте камеру и микрофон на протяжении всего тестирования



Не подключайте второй монитор или другие устройства во время тестирования



Не используйте программы для удаленного управления компьютером

Все нарушения фиксируются в отчете по итогам завершения тестирования.
Пожалуйста, соблюдайте правила для успешной сдачи тестирования



Предупреждение

Правила для прохождения тестирования
с системой прокторинга

Правильное расположение головы и лица



Во избежания проблем во время прохождения тестирования
голову следует держать прямо, смотря в камеру.
Убедитесь, что лицо полностью видно, как показано на фото.




Предупреждение

Для успешной сдачи тестирования избегайте следующих ошибок



Не поворачивайте голову в стороны



Не опускайте голову вниз




Камера должна быть расположена прямо перед вами, а не под углом




Не закрывайте лицо руками, не надевайте маски или солнцезащитные очки




Не опирайтесь на руки



Не используйте смартфоны и другие вспомогательные материалы и гаджеты



Убедитесь, что лицо полностью попадает в объектив камеры



Уведомление

Область сертификации	Схема сертификации	Статус	Язык теста	Желаемая дата прохождения теста	
Проектный менеджмент	I уровень - «Руководитель проекта»	Документы на проверке	kk	2025-10-15	Просмотреть
Проектный менеджмент	I уровень - «Руководитель проекта»	Документы заполнены верно	kk	2025-10-15	Просмотреть



- Результаты вашего экзамена и видеозапись процесса будут направлены членам Экзаменационной комиссии. Итоговые результаты будут доступны в течение 5 рабочих дней и появятся в вашем личном кабинете.



**ЖЕЛАЕМ
УСПЕШНОЙ СДАЧИ
ЭКЗАМЕНА!**

