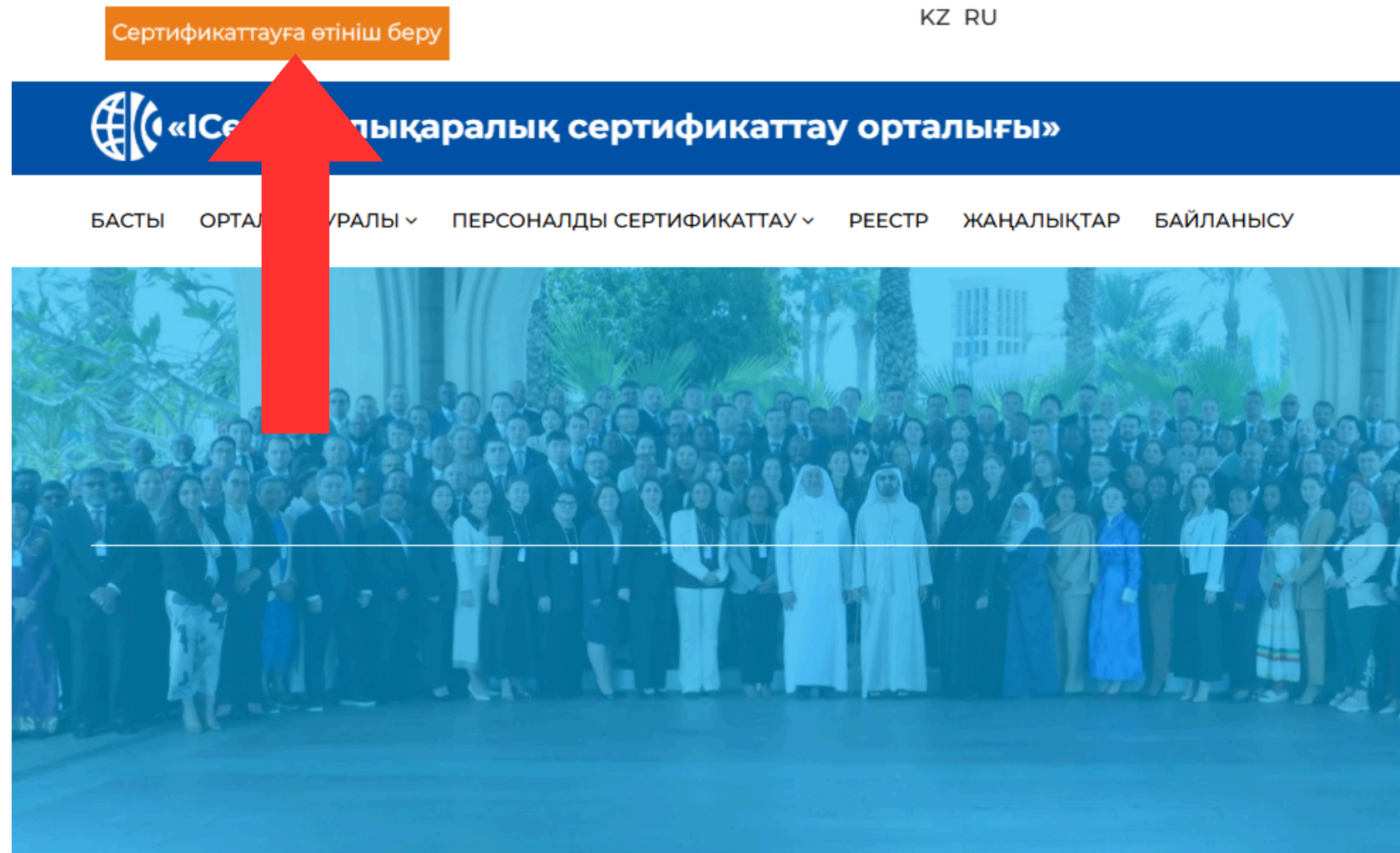


ҮМІТКЕРГЕ АРНАЛҒАН НҰСҚАУЛЫҚ

www.icert.kz



Платформаға кіру



Сертификациядан өту үшін келесі сілтеме арқылы өту қажет:

www.icert.kz

● **Сертификаттауға өтініш беру** батырмасын басыңыз.


Тестілеуді тек Windows операциялық жүйесінде ғана өту қажет!

Жүйенің дұрыс жұмыс істеуі үшін тек Chrome браузерін пайдалану қажет.



Платформаға тіркелу және кіру

KK RU Тіркелу Кіру


КІРУ

"ІCert" Халықаралық сертификаттау орталығының емихан тапсыру платформасы

Кіру әдісін таңдаңыз

ЖСН/құпия сөз ЭЦҚ

ЖСН

Құпия сөз

Мені есте сақтау [Парольді ұмыттыңыз ба?](#)

Кіру

- Егер бұрын тіркелмеген болсаңыз, **Тіркелу** батырмасын басыңыз;
- Егер бұрын тіркелген болсаңыз, **ЖСН** мен **құпия сөзді** толтырып, **Кіру** батырмасын басыңыз;
- Құпия сөзді ұмытып қалсаңыз, **Парольді ұмыттыңыз ба?** батырмасын басып, электронды поштаңызды жазыңыз.



Платформаға тіркелу

КК RU Тіркелу Кіру

ТІРКЕЛУ

ЖСН

Аты

Тегі

Әкесінің аты

Пошта

Құпия сөз

Құпия сөзді растау

Тіркелу

● Барлық жолды толтырыңыз;

- ЖСН XXXXXXXXXXXXX форматында, бос орынсыз және сызықшасыз жазылады;
- Тегі, аты және әкесінің аты жеке куәлікте көрсетілген деректерге дәл сәйкес көрсетіледі;
- Ақтуалды электрондық поштаны жазыңыз;
- Құпия сөз мына бөліктерден тұруы тиіс:
 - латын әріптері
 - бас әріптің болуы
 - !, @, #, \$, %, &, *, (,) символдары
 - цифрдың болуы.

● Тіркелу батырмасын басыңыз.

ТЕСТІЛЕНУШІ МІНДЕТТІ:

- емтиханды компьютер немесе ноутбук арқылы орындау;
- интернеттің тұрақты жылдамдығын қамтамасыз ету (кемінде секундына 5 Мб);
- камера мен микрофонның жұмысын алдын ала тексеру;
- қазақ тілі қаріпін алдын ала орнату;
- жарықтандыруды дұрыс қою, сарапшылар тестіленушінің бет-әлпетін толық көруі тиіс;
- емтиханды басқа адамның көмегінсіз өз бетімен орындау;
- смартфондағы 360 камера тест аяқталғанша қосулы болуын қамтамасыз ету.

Ескерту!

егер тармақтардың кемінде бірі дұрыс орындалмаса;
егер камера, микрофон немесе 360 камерасы бар смартфон тест соңына дейін қосулы болмаса — жұмыс жарамсыз деп есептеледі!



Сертификаттау өтінімі



- Егер сізде жаңа сертификаттау өтінімі болса, **Жаңа өтінім** батырмасын басыңыз;
- Бұрын берілген сертификаттау өтінімдерін көру үшін **Өтінімдер** батырмасын басыңыз.



Шартпен танысу

Шарт

КК RU Ахмет Байтұрсын

Шарт

сертификаттауды ұйымдастыру және өткізу қызметтерін көрсету туралы

Сертификаттауды ұйымдастыру және өткізу бойынша қызметтерді көрсету туралы шарт (бұдан әрі - Шарт) «ICert» Халықаралық сертификаттау орталығы» жауапкершілігі шектеулі серіктестігі (бұдан әрі - Орталық) жеке тұлғалармен (бұдан әрі - Тапсырыс беруші) осы Шартты жасасады. Орталық пен Тапсырыс беруші бірлесіп бұдан әрі - «Тараптар» деп аталады. Осы Шарт Қазақстан Республикасының Азаматтық кодексінің 389-бабының ережелеріне сәйкес жасалады және Тапсырыс беруші оны тек толық көлемде қосылу арқылы қабылдай алады. Бұл қосылу Шартқа қосылу туралы Өтініштің негізінде жүзеге асады, аталған Өтініш сертификаттауды ұйымдастыру және өткізу бойынша қызмет көрсету туралы өтініш ретінде де танылады (бұдан әрі - Қосылу туралы өтініш). Осы Шарт сертификаттауды қажетті стандарттардың және Орталықтың ішкі құжаттарының талаптарына сәйкестігін ұйымдастыру және өткізу шарттарын мен тәртібін, сондай-ақ Тараптардың құқықтары мен міндеттерін, жауапкершілігін және өзге де талаптарын айқындайды. Орталық пен Тапсырыс берушіге қатысты мәліметтер Қосылу туралы өтініште көрсетіледі. Бұл ретте, Қосылу туралы өтініш пен осы Шарт - біртұтас құжат болып табылады.

1 Шарттың мәні:

1.1. Тапсырыс беруші осы Шартта белгіленген мерзімдер мен тәртіпке сәйкес ақы төлеу арқылы Орталыққа жеке тұлғаларды сертификаттау бойынша қызметтерді (бұдан әрі - Қызметтер) ұйымдастыру және өткізу міндетін жүктейді, ал Орталық өзіне қажетті стандарттар талаптарына сәйкестікті айқындау мақсатында Қосылу туралы өтініште Тапсырыс беруші көрсеткен санаттар, тиісті салалар мен сертификаттау схемалары аясында Қызметтерді көрсетуді міндетіне алады.

1.2. Қызмет көрсету мерзімдері: Орталықтың ресми интернет-ресурсында жарияланған сертификаттау өткізу кестесіне сәйкес не болмаса ӨҚҚ ӨП тарапынан өтініштердің келіп түсуіне қарай белгіленетін күнге сәйкес, Тапсырыс беруші қажетті құжаттарды ұсынған жағдайда.

1.3 Сертификаттауға қатысу үшін Тапсырыс беруші ұсынатын құжаттар сертификаттау санатына байланысты: - сертификаттауға өтінім (өтініш); - Тапсырыс берушінің жеке басын куәландыратын құжаттың көшірмесі; -

Мен шартты қабылдаймын

Растау

 **Қызмет көрсету** шартымен танысыңыз, **Талаптармен** келісіңіз және **Растау** батырмасын басыңыз.



Жеке ақпарат

KK RU Ахмет Байтұрсын

Қадам 1. Жеке ақпарат

ЖСН	Пошта
9 [redacted]	baitursyn@gmail.com
Аты (латын әріпімен)	Тегі (латын әріпімен)
Аты (латын әріпімен)	Тегі (латын әріпімен)
Аты	Тегі
Ахмет	Байтұрсын
Әкесінің аты	Телефон
Байтұрсынұлы	Телефон
Жұмыс орны	Лауазым
Жұмыс орны	Лауазым
Жеке куәлік	
Выбор файла Не выбран ни один файл	

Сақтау және растау

- Атыңыз бен тегіңізді латын әріптерімен құжаттағыдай толтырыңыз;
- Ұялы телефон нөмірін, жұмыс орныңызды және лауазымыңызды толтырыңыз. Жеке куәліктің сканерленген нұсқасын тіркеп, «Сақтау және растау» батырмасын басыңыз.
- Сақтау және растау батырмасын басыңыз;
- Қадам 2. Сертификаттау схемасы бөліміне өтеміз.



Сертификаттау схемасы

КК RU Ахмет Байтұрсын

Қадам 2. Сертификаттау схемасы

Қадам 1. Жеке ақпарат ✓

Қадам 2. Сертификаттау схемасы

Қадам 3. Білім

Қадам 4. Жұмыс тәжірибесі

Қадам 5. Төл

Қадам 6. Қолтаңба

Сертификаттау аймағы
Таңдалмаған

Сертификаттау схемасы
Таңдалмаған

Тест тілі (тіл тек бір рет таңдалады)
Таңдалмаған

Сақтау және растау

- Сертификаттау аймағын таңдаңыз, содан кейін таңдалған салаға сәйкес **сертификаттау схемасын** таңдаңыз. Тестілеу тілін таңдаңыз.
- Сақтау және растау батырмасын басыңыз;
- Қадам 3. Білім бөліміне өтеміз



Білім

KK RU Ахмет Байтұрсын

Қадам 3. Білім

Қадам 1. Жеке ақпарат ✓

Қадам 2. Сертификаттау схемасы ✓

Қадам 3. Білім

Қадам 4. Жұмыс тәжірибесі

Қадам 5. Төл...

Қадам 6. Қол...

Білім деңгейі
Таңдалмаған

Білім туралы құжат
Выбор файла Не выбран ни один файл

Оқу орнының атауы
Оқу орнының атауы

Сақтау және растау

- **Білім деңгейін** таңдаңыз, содан кейін **Оқу орнының атауын** жазыңыз. **Білім туралы құжаттың** сканерленген немесе PDF нұсқасын тіркеңіз.
- **Сақтау және растау** батырмасын басыңыз;
- **Қадам 4. Жұмыс тәжірибесі** бөліміне өтеміз



Жұмыс тәжірибесі

Қадам 4. Жұмыс тәжірибесі

КК RU Ахмет Байтұрсын

Қадам 1. Жеке ақпарат ✓

Қадам 2. Сертификаттау схемасы ✓

Қадам 3. Білім ✓

Қадам 4. Жұмыс тәжірибесі

Қадам 5. Төлеу

Еңбек кітапшасы

Выбор файла Не в... файл

+ Қосу

Басталуы Аяқталуы

ДД.ММ.ГГГГ ДД.ММ.ГГГГ

Ұйымның атауы

Ұйымның атауы

Жоба атауы

Жоба атауы

Жобалық рөл

Жобалық рөл

Жетістіктер

Жетістіктер

Растаушының аты-жөні

Растаушының аты-жөні

Растаушының телефоны

Растаушының телефоны

Сақтау және растау

- **Еңбек кітапшасының** немесе **қызметтік тізімнің** сканерленген не PDF нұсқасын тіркеңіз;
- Барлық қатарды кеңейтілген түрде және толық толтырыңыз;
- Егер сізде бірнеше жұмыс орны болса, **+Қосу** батырмасын басып, келесі еңбек өтілін толтырыңыз;
- **Сақтау және растау** батырмасын басыңыз;
- **Қадам 5. Төлеу** бөліміне өтеміз.



Төлеу

KK RU Ахмет Байтұрсын ▾

Тест тапсыру үшін төлемақы төлеу қажет

00 KZT
Төлеу
Төлемақы жасап, қазір немесе басқа қалаған уақытыңызда тест тапсырыңыз

Промокодты қолдану
Промокод
Егер сізде промокод болса, онда оны енгізіп "Промокодты қолдану" батырмасын басыңыз

- Егер төлемді Kaspi QR арқылы жүргізгіңіз келсе, **Төлеу** батырмасын басыңыз;
- Егер сізде емтиханға арналған Промокод болса, оны енгізіп, **Промокодты қолдану** батырмасын басыңыз. Төлемді немесе промокодты қолданған соң **Қадам 6. Қолтаңба** бөліміне өтіңіз.



Қолтаңба

KK RU Ахмет Байтұрсын ▾

Қадам 5. Қолтаңба

Өтініш №102

Қол қою және жіберу

Қадам 1. Жеке ақпарат ✓


Қадам 2. Сертификаттау схемасы ✓

Қадам 3. Білім ✓

Қадам 4. Жұмыс тәжірибесі ✓

Қадам 5. Төлеу ✓

Қадам 6. Қолтаңба

 **Қол қою және жіберу** батырмасын басып, өзіңіздің ЭЦҚ кілтіңізді таңдаңыз.



Мәртебе

Сертификаттау аймағы	Сертификаттау схемасы	Мәртебесі	Тест тілі	Тесттің өту күні
Көппәтерлі тұрғын үйді басқару	I ДЕҢГЕЙ - Көппәтерлі тұрғын үйді басқарушы	Құжаттар тексеруде	kk	2025-10-08 Көру

- Мұнда сіздің **Мәртебеңіз** көрсетіледі;
ISert хатшылары құжаттарыңызды тексергеннен кейін өтініміңізді қабылдайды немесе оны түзетуге жібереді;
Егер бәрі дұрыс болса, сіздің мәртебеңіз **Құжаттар дұрыс толтырылған** болып өзгереді;
Егер түзетуді қажет ететін жайттар болса, бұл туралы түсіндірме пікір көрсетіледі.



Емтиханды бастау

КК RU Ахмет Байтұрсын

Сертификаттау аймағы	Сертификаттау схемасы	Мәртебесі	Тест тілі	Тесттің өту күні	
Көппәтерлі тұрғын үйді басқару	I ДЕҢГЕЙ - Көппәтерлі тұрғын үйді басқарушы	Құжаттар тексеруде	kk	2025-10-08	Көру
Көппәтерлі тұрғын үйді басқару	I ДЕҢГЕЙ - Көппәтерлі тұрғын үйді басқарушы	Құжаттар дұрыс толтырылған	kk	2020-10-10	Көру Емтиханды бастау

 **Емтиханды бастау** батырмасын басыңыз.



Үміткерлерге арналған ескерту

Көптелерлі тұрғын үйді басқару саласында СТ РК ISO Ұлттық стандарттары бойынша сертификаттау схемаларына сәйкестікті айқындау емтиханына

ҮМІТКЕРГЕ АРНАЛҒАН ЕСКЕРТПЕ

Сізді көптелерлі тұрғын үйді басқару саласында СТ РК ISO Ұлттық стандарттарының талаптарына сәйкестікті айқындау емтиханына қатысуыңызбен құттықтаймыз. Бұл емтихан сіздің көптелерлі тұрғын үйді басқару саласындағы кәсіби және тұлғалық құзыреттеріңізді бағалауға бағытталған. Емтихан сіз таңдаған сертификаттау схемасына сәйкес бір немесе бірнеше тәсілмен (жазбаша, ауызша, практикалық) өткізіледі. Көптелерлі тұрғын үйді басқару саласында СТ РК ISO Ұлттық стандарттарының талаптарына сәйкестікті растау бойынша сертификаттау схемалары:

- I схема – «Көптелерлі тұрғын үйді басқарушы»: тәстілеу уақыты – 100 минут
- II схема – «Тренер-кеңесші»: оқыту бағдарламасын қорғау және сұхбаттасу уақыты – 40 минут

Үміткер емтиханның кемінде 60% нәтиже көрсеткен жағдайда «сәйкес» деп танылады.

Емтихан барысында үміткерлерге ТЫЙЫМ САЛЫНАДЫ:

- нормативтік, анықтамалық, оқу немесе басқа да материалдарды пайдалануға;
- қабылдағыш-бергіш электрондық құрылғыларды (соның ішінде ұялы телефондар мен басқа да электронды құрылғылар) қолдануға;
- басқа үміткерлермен сөйлесуге;
- көшіруге және емтихан сұрақтарының мазмұнын үшінші тұлғаларға беруге;
- компьютер немесе ноутбук арқылы басқа беттерге (вкладкаларға) кіруге;
- емтихан материалдарын және жауап парақтарын аудиториядан алып шығуға;
- емтиханға мас күйінде (алкоголь, есірткі немесе уытты заттардың әсерінде) қатысуға;
- емтихан барысында алаяқтық әрекеттер жасауға;
- емтихан тәртібі мен ережелерін бұзғуға.

НАЗАР АУДАРЫҢЫЗ!

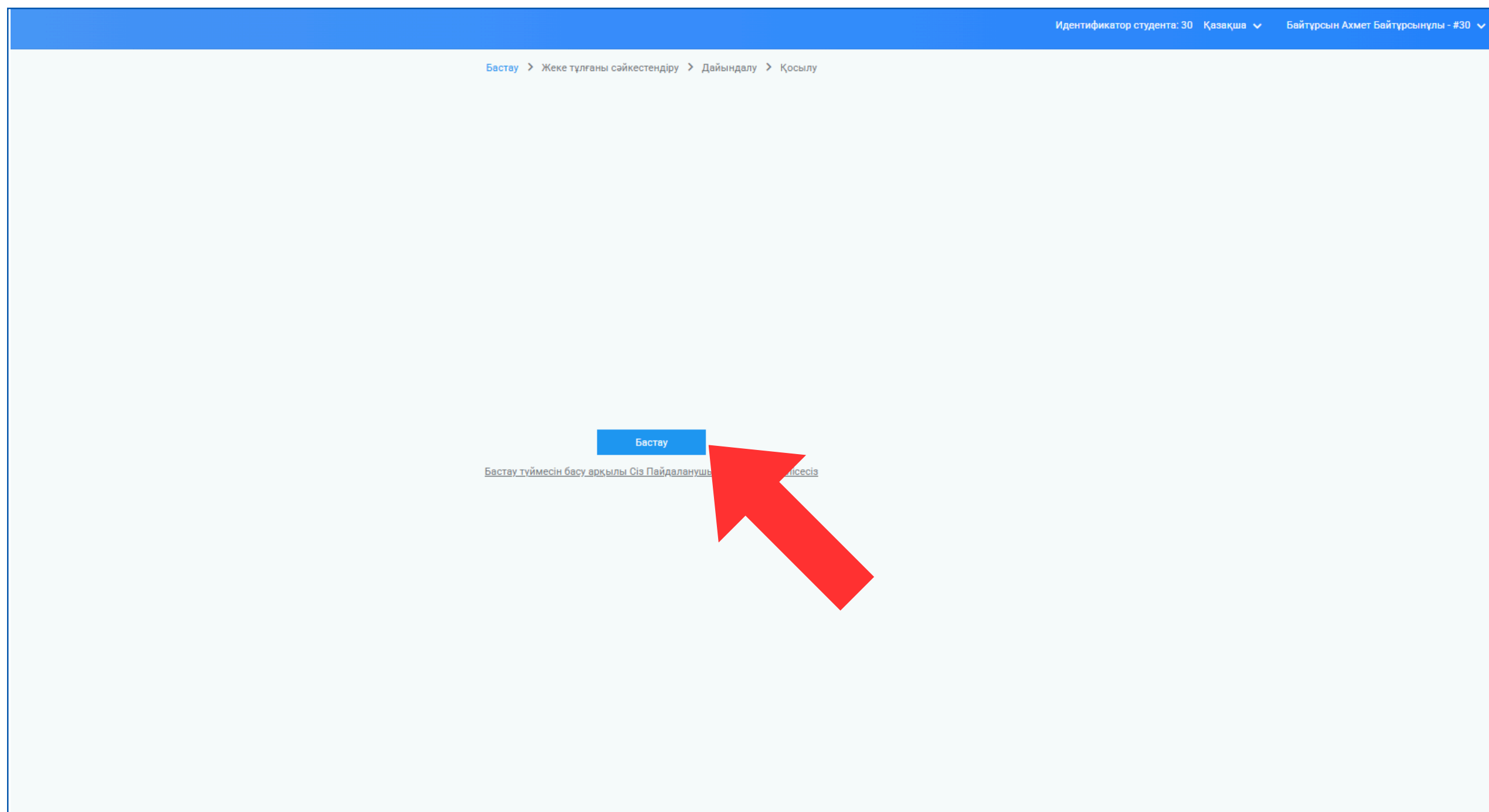
- Емтихан комиссиясы өз жұмысында бейтараптық, объективтілік, этика және ашықтық қағидаттарын басшылыққа алады.
- Емтихан барысы техникалық құралдар арқылы жазылып отырады.
- Емтихан аяқталғаннан кейін барлық тапсырмалар мен жауап парақтары емтихан комиссиясының хатшысына өткізілуі тиіс.
- Емтихан нәтижелері үміткердің өтінішінде көрсетілген электрондық пошта мекен-жайына емтихан өткізілген күннен бастап 5 (бес) жұмыс күні ішінде жолданады.

Бас тарту **Емтиханды бастау**

Тестілеуді бастамас бұрын **Үміткерлерге арналған ескертумен** мұқият танысып шығыңыз, содан кейін **Емтиханды бастау** батырмасын басыңыз.



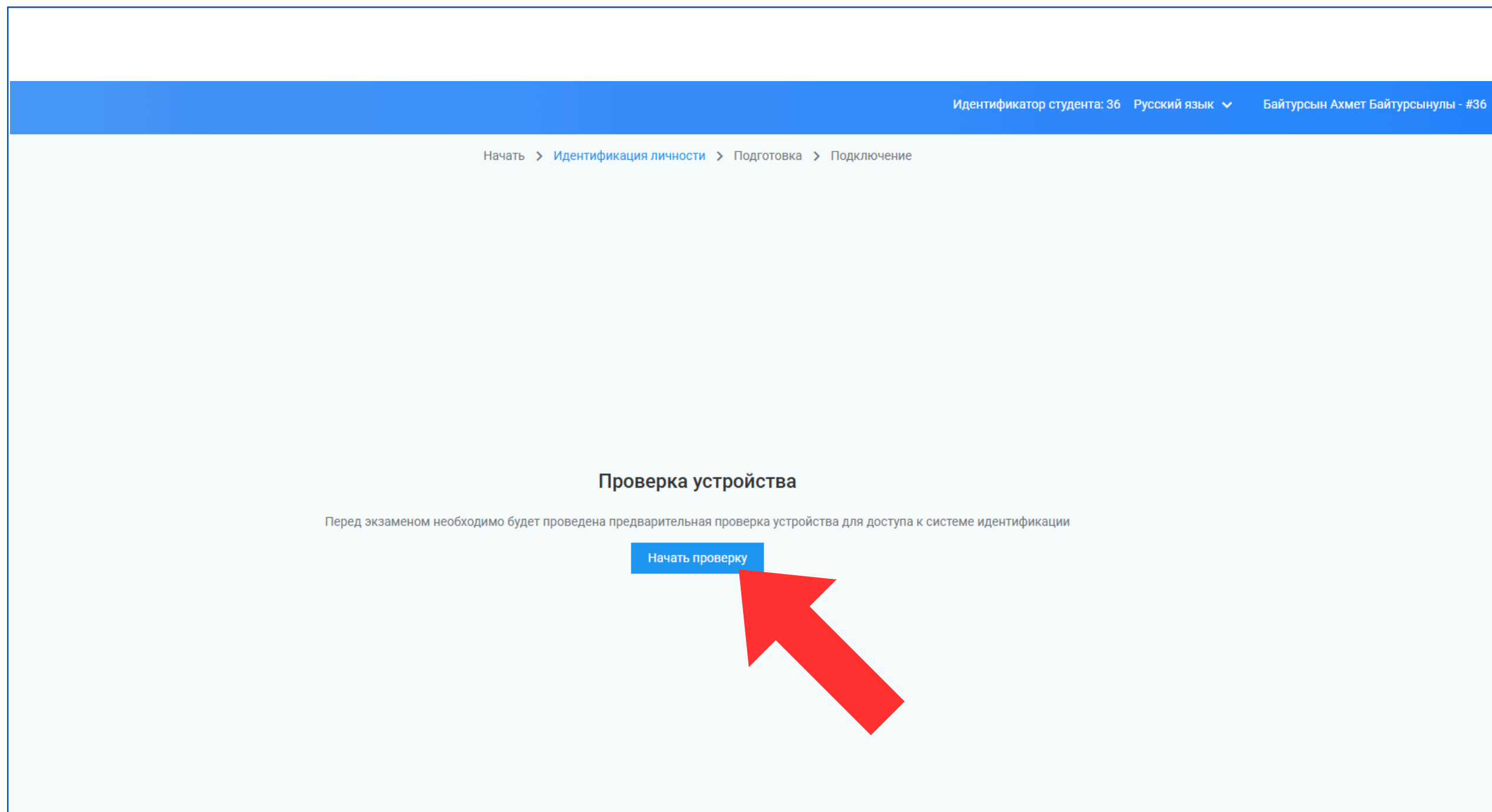
Алдын ала тексеру



● Алдын ала тексерістен кейін **Бастау** батырмасын басыңыз.

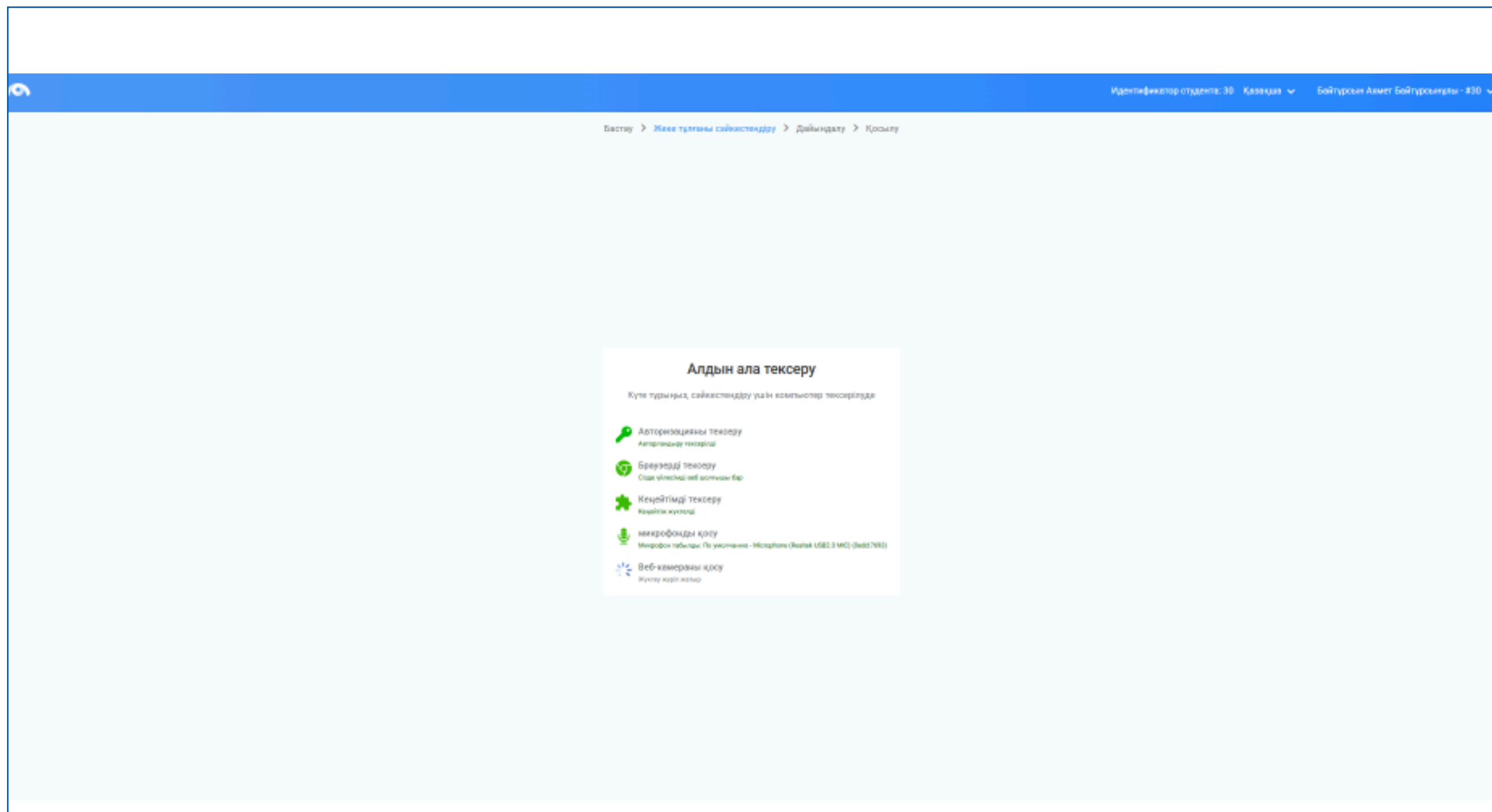


Алдын ала тексеру



● Алдын ала тексерістен кейін **Тексеруді бастау** батырмасын басыңыз.

Алдын ала тексеру




● Авторизация, браузер, кеңейту, микрофон және камераның алдын ала тексерісі.




Тұлғаны анықтау

Фото жіберу

Емтихан басталар алдында сіз өзіңіздің фотосуретіңізді жіберуіңіз керек, бұл фотосурет жеке басын сәйкестендіру үшін пайдаланылады.



Фотоға түсіру үшін 

ережелер

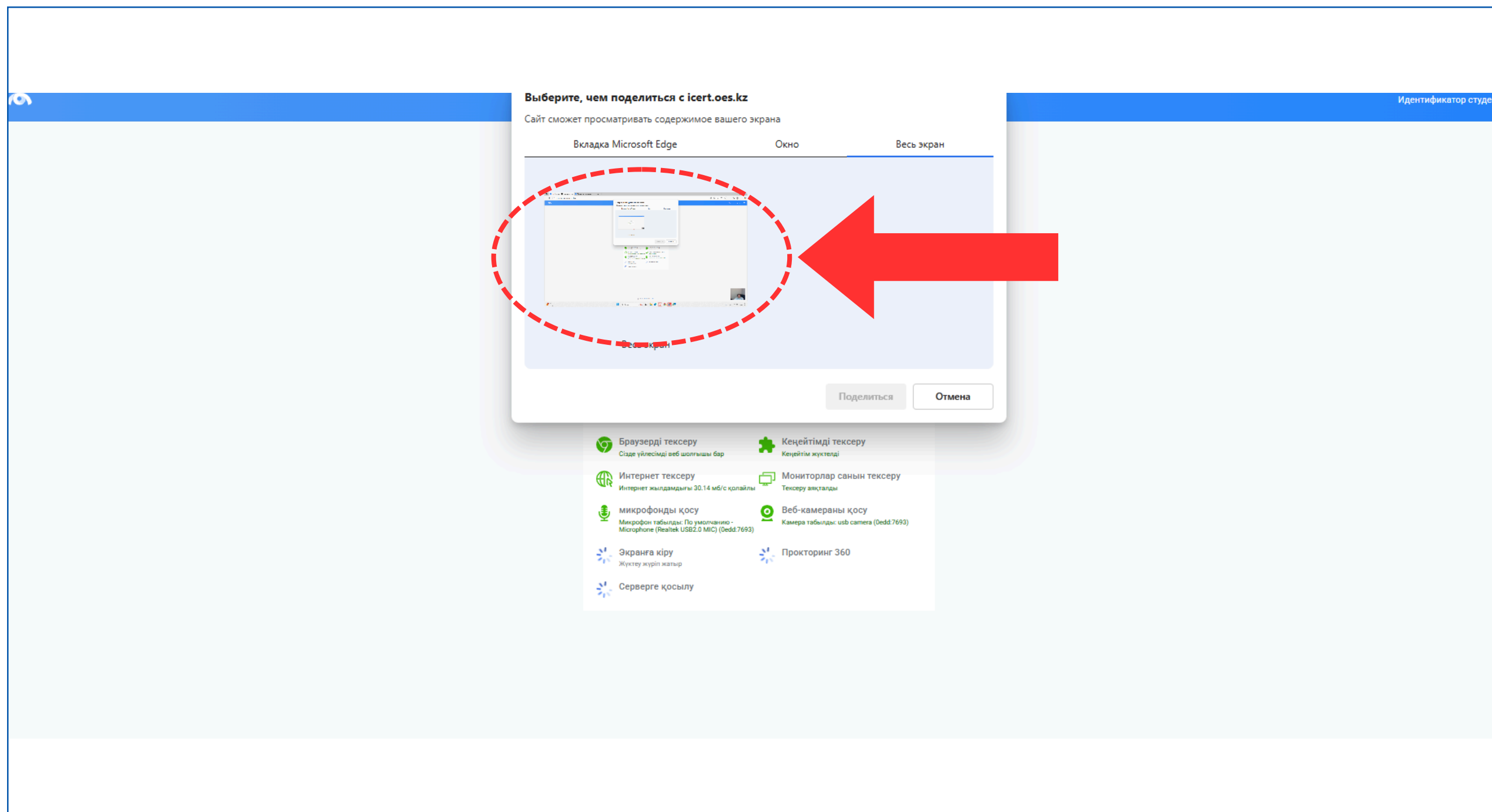
- Бет-әлпетіңіз тікелей камераға бағытталған.
- Бет-әлпетіңіз айқын көрінеді, күңгірт емес, шашпен, қолмен немесе бөгде заттармен көлегейленбеген.
- Камера алдында сізден басқа бөгде адам болмауы тиіс.

Егер жоғарыда аталған ережелер сақталмаса, онда жүйе сіздің фотосуретіңізді қабылдамайды.

 Барлық ережелерді сақтап, **Фото түсіру** батырмасын басыңыз.



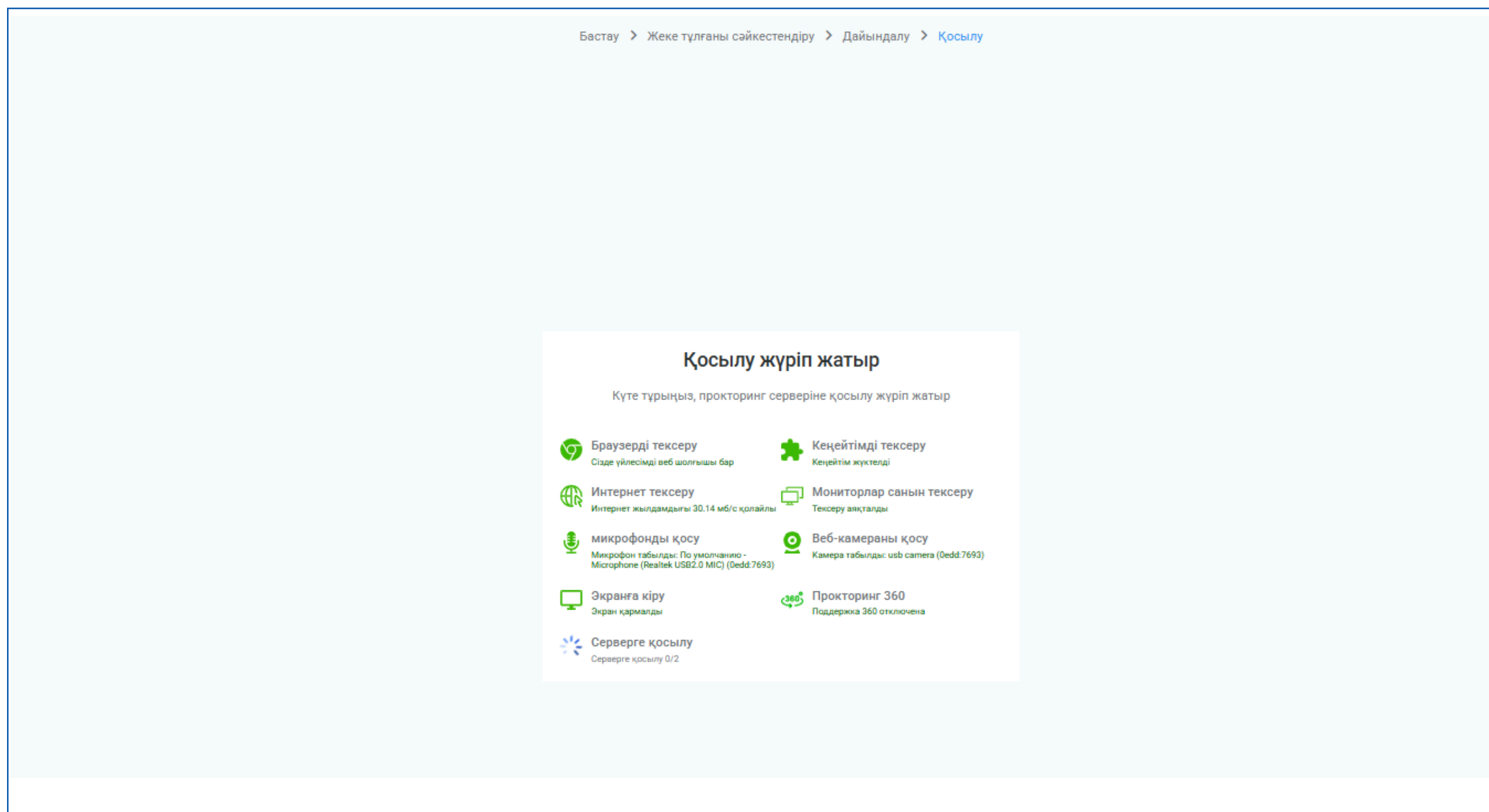
Тұлғаны анықтау




● Браузерге басып, **Бөлісу** батырмасын басыңыз.



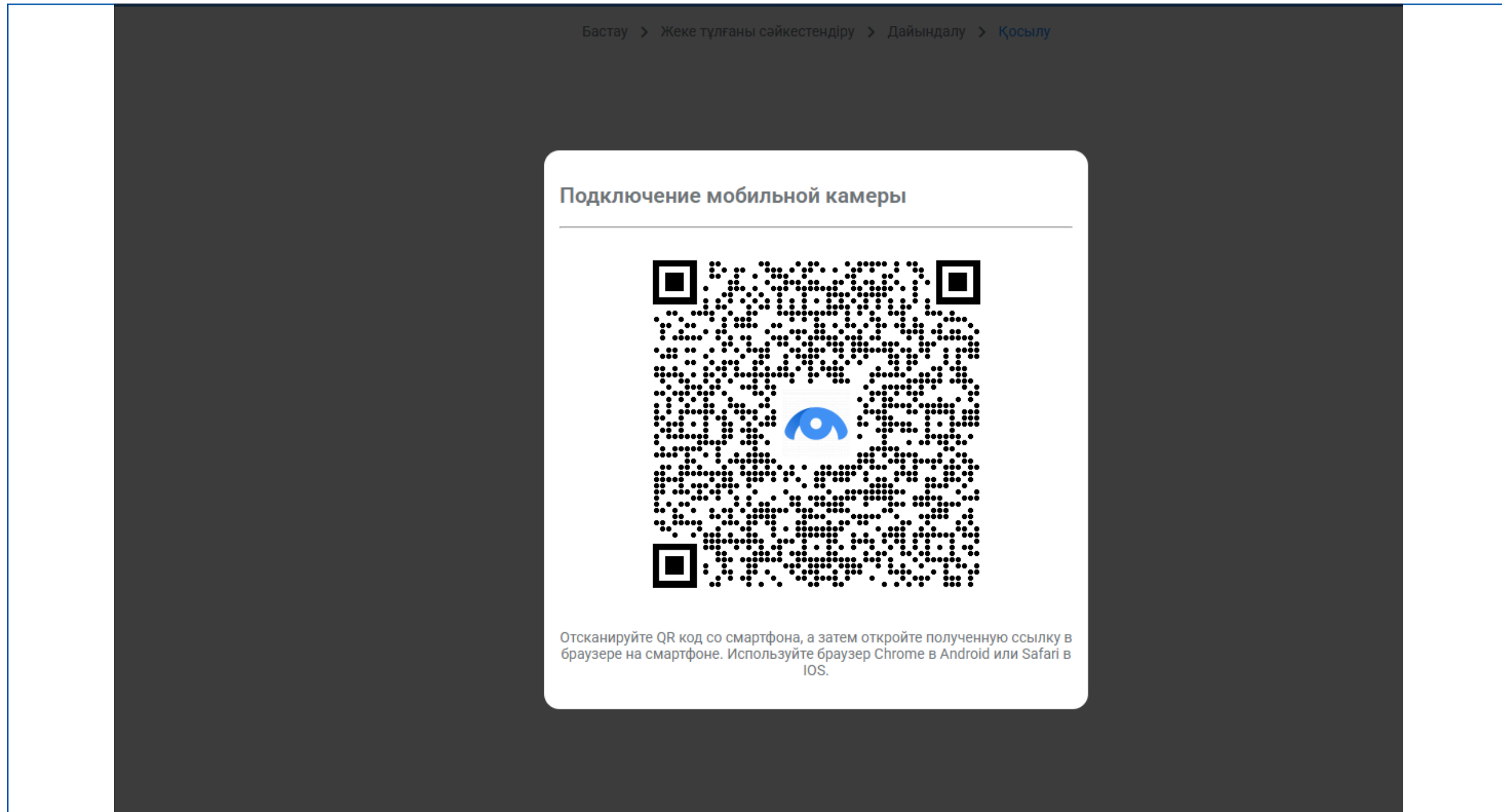
Қосылу



 Қосылғаннан кейін емтихан автоматты түрде басталады.



Қосылу



- Осы QR кодты ұялы телефоныңыз арқылы сканерлеп, телефонды жұмыс үстелі көрінетіндей етіп қасыңызға орналастырыңыз.



Подключение

1 Подготовка устройства
Сервис прокторинга загружен. Нажмите "Начать", чтоб продолжить
Начать

2 Предварительная проверка
Пожалуйста, подождите, идет подключение к серверу прокторинга
Приложение «icert.oes.kz» запрашивает доступ к микрофону.
Отменить Разрешить

3 Предварительная проверка
Пожалуйста, подождите, идет подключение к серверу прокторинга
Приложение «icert.oes.kz» запрашивает доступ к микрофону и камере.
Отменить Разрешить

4 Подготовка к 360 сессии
Все готово, теперь необходимо будет разместить корректно телефон, для прохождения прокторинга 360
Продолжить




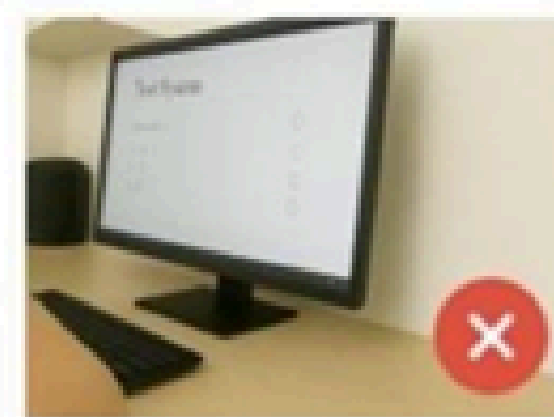


5 Идет подключение
Пожалуйста, подождите, идет подключение к серверу прокторинга
Приложение «icert.oes.kz» запрашивает доступ к микрофону.
Отменить Разрешить

6 Идет подключение
Пожалуйста, подождите, идет подключение к серверу прокторинга
Приложение «icert.oes.kz» запрашивает доступ к микрофону и камере.
Отменить Разрешить

● Уялы телефоныңыздан барлық кезеңдерді ретті түрде орындаңыз. Сонан кейін емтихан басталады.



360° камераға арналған мобильді телефонды орнату нұсқаулығы



- Мобильді телефонды штативке немесе тұрақты жерге орнатып, камераны көз деңгейінде орналастырыңыз.
- Құрылғыны көлденең (альбомдық) бағытқа бұрыңыз — бұл 360° форматында дұрыс жазу үшін қажет.
- Камера тура сізге бағытталғанына және ештеңе көріністі жаппайтынына көз жеткізіңіз.
- Кадрда анық көрінуі тиіс:
 1. тестілеу өтіп жатқан құрылғының толық экраны;
 2. пернетақта;
 3. кандидаттың қолдары.
- Жарықтандыруды дұрыс қамтамасыз етіңіз — бейне анық болып, бетіңіз бен жұмыс орныңыз айқын көрінуі қажет.
- Камера мықтап орнатылып, емтихан бойы үздіксіз бақылауды қамтамасыз етуі тиіс.



Тестілеу

Завершить экзамен

Идентификатор студента: 36

КК RU Ахмет Байтурсын

Тестирование

Время на тест

0:19:48

4 - Вопрос:

Сохранить

Вопросы теста

1	2	3	4	5
6	7	8	9	10
11	12	13	14	15
16	17	18	19	20
21	22	23	24	25
26	27	28	29	30
31	32	33	34	35
36	37	38	39	40
41	42	43	44	45
46	47	48	49	50
51	52	53	54	55
56	57	58	59	60

icert.oes.kz предоставляет доступ к вашему экрану. Прекратить общий доступ Скрыть

- Кері санау таймері;
- Сұрақты мұқият оқып, төрт нұсқадан біреуін таңдаңыз. Тек бір ғана дұрыс жауап бар. Таңдағаннан кейін **«Сақтау»** батырмасын басыңыз;
- Сұрақтарға кез келген тәртіппен жауап беруге болады. Жауап берген сұрақтар көк түспен белгіленеді. Жауабыңызды өзгерткіңіз келсе — басқа нұсқаны таңдап ауыстыра аласыз.



Тестирование

The screenshot shows a testing interface with a blue header bar containing the text "Завершить экзамен". On the right side of the header, there are language selection buttons for "KK" and "RU", and a user profile icon labeled "Ахмет". A notification box in the top right corner, outlined in pink, contains three red warning icons and the following text: "Новое нарушение: Фокус экрана тестирования потерян", "Новое нарушение: Обнаружен голос/шум", and "Новое нарушение: Обнаружен голос/шум". A pink arrow points upwards towards this notification box. The main content area features a "Тестирование" section with a timer showing "0: 19: 48" and a "Сохранить" button. Below this is a "4 - Вопрос:" section with a redacted question and four redacted answer options. To the right is a "Вопросы теста" section with a grid of question numbers from 1 to 60. At the bottom of the interface, there is a footer with the text "icert.oes.kz предоставляет доступ к вашему экрану." and buttons for "Прекратить общий доступ" and "Скрыть".

● Өтінеміз, ережелерді бұзбаңыз. Ереже бұзылған жағдайда ескерту хабарламасы пайда болады.



Ескерту

Правила сдачи итогового тестирования с системой прокторинга



Убедитесь, что вы сидите в хорошо освещенном месте



Убедитесь, что вы не сидите спиной к окну или источнику света



Сдавайте тестирование самостоятельно



Не поворачивайте голову в стороны



Сдавайте тестирование без посторонней помощи



Не покидайте рабочее место во время тестирования



Не переходите на другие окна браузера



Не переходите в другие программы



Не используйте горячие клавиши (например, Ctrl+C, Ctrl+V)



Сохраняйте тишину в комнате. Убедитесь, что вам никто не мешает




Не сворачивайте браузер, не меняйте масштаб браузера



Не выключайте камеру и микрофон на протяжении всего тестирования



Не подключайте второй монитор или другие устройства во время тестирования



Не используйте программы для удаленного управления компьютером

Все нарушения фиксируются в отчете по итогам завершения тестирования.
Пожалуйста, соблюдайте правила для успешной сдачи тестирования



Ескерту

Правила для прохождения тестирования с системой прокторинга

Правильное расположение головы и лица




Во избежания проблем во время прохождения тестирования
голову следует держать прямо, смотря в камеру.
Убедитесь, что лицо полностью видно, как показано на фото.




Ескерту


Для успешной сдачи тестирования избегайте следующих ошибок



Не поворачивайте голову в стороны



Не опускайте голову вниз



Камера должна быть расположена прямо перед вами, а не под углом




Не закрывайте лицо руками, не надевайте маски или солнцезащитные очки




Не опирайтесь на руки



Не используйте смартфоны и другие вспомогательные материалы и гаджеты




Убедитесь, что лицо полностью попадает в объектив камеры



Хабарлама

KK RU Ахмет Байтурсын

Область сертификации	Схема сертификации	Статус	Язык теста	Желаемая дата прохождения теста	
Проектный менеджмент	I уровень - «Руководитель проекта»	Документы на проверке	kk	2025-10-15	Просмотреть
Проектный менеджмент	I уровень - «Руководитель проекта»	Документы заполнены верно	kk	2025-10-15	Просмотреть



- Емтихан нәтижелері мен оның бейнежазбасы Емтихан комиссиясының мүшелеріне жіберіледі. Қорытынды нәтижелер 5 жұмыс күні ішінде қолжетімді болады және сіздің жеке кабинетіңізде көрсетіледі.



ЕМТИХАНДЫ СӘТТІ ТАПСЫРУЫҢЫЗҒА ТІЛЕКТЕСПІЗ!

